



Manual paso a paso: de Samsung Galaxy Tab A6 Cámara frontal

Para este manual necesitarás las siguientes herramientas y componentes que puedes adquirir en nuestra tienda on-line [Impextrom.com](https://impextrom.com)
Haz click encima de una herramienta para ir a la página web.



Cámara frontal de 2MPX para Samsung Galaxy Tab A 10.1 , T580/ T585.

3,53 €



Herramienta Plástica Profesional de Apertura para Móviles

1,47 €



Pinza antiestática ESD redondeada

3,20 €







Conjunto de herramientas profesionales apertura de

17,87 €

Paso 1 - Carcasa trasera

Desenganchamos la carcasa trasera y la retiramos.



Paso 2 - Cámara frontal

Desconectamos y retiramos la cámara frontal.

