



## Manual paso a paso: de Woxter X-70 Cámaras

Para este manual necesitarás las siguientes herramientas y componentes que puedes adquirir en nuestra tienda on-line [Impextrom.com](https://impextrom.com)  
Haz click encima de una herramienta para ir a la página web.



Herramienta Plástica  
Profesional de  
Apertura para Móviles

1,47 €



Pinza antiestática  
ESD redondeada

3,20 €








Conjunto de  
herramientas  
profesionales  
apertura de

17,87 €

### Paso 1 - Carcasa trasera

Desenganchamos la carcasa trasera con una herramienta de apertura y la retiramos.





## Paso 2 - Cámaras

---

Desconectamos las cámaras, las despegamos y las retiramos.

