



Manual paso a paso: de Billow X104 Antena

Para este manual necesitarás las siguientes herramientas y componentes que puedes adquirir en nuestra tienda on-line [Impextrom.com](https://impextrom.com)
Haz click encima de una herramienta para ir a la página web.



Pinza antiestática
ESD redondeada

3,20 €








Conjunto de
herramientas
profesionales
apertura de

17,87 €

Paso 1 - Carcasa trasera

Introducimos una herramienta de apertura entre la carcasa trasera y la carcasa intermedia, y realizando el contorno vamos desenganchando la carcasa trasera hasta retirarla por completo.





Paso 2 - Antena

Retiramos los adhesivos que cubren el cable de la antena.

Desconectamos la antena, la despegamos y la retiramos.

